

HOGE RAAD DER NEDERLANDEN

JAAROVERZICHT 2015

Totaaloverzicht zaakgegevens 2015, bijlage 1

Personele bezetting 2015, bijlage 2

Jaarrekening 2015, bijlage 3

In control verklaring 20152015, bijlage 4

Bijlage 1 totaaloverzicht sector civiel

	Realisatie 2014	Planning 2015	Realisatie 2015	Planning 2016
instroom	491	500	503	500
uitstroom totaal	432	500	471	500
uitstroom uitspraken	405	--	433	--
uitstroom overig ¹	27	25	38	25
conclusies	380	475	465	475
conclusies art. 80a RO/ toepassing art. 80a RO	40	--	45	--
eindwerkvoorraad	424	400	456	500
gem. doorlooptijd totaal ²	292	--	313	--

sector straf

	Realisatie 2014	Planning 2015	Realisatie 2015	Planning 2016
instroom	4265	4100	4255	4400
waarvan met middelen	2574	2310	2444	2490
uitstroom totaal	4770	4100	5162	4400
uitstroom uitspraken	4485	3850	4908	4150
waarvan met middelen	2723	2310	2908	2490
uitstroom overig ³	285	250	254	250
conclusies	1491	2310	2258 ⁴	1000
conclusies art. 80a RO/ toepassing art. 80a RO	1061	--	920	1490
eindwerkvoorraad	3197	3000	2290	3000
gem. doorlooptijd totaal ⁵	271	--	243	--

sector fiscaal

	Realisatie 2014	Planning 2015	Realisatie 2015	Planning 2016
instroom	1021	1125	804	1000
uitstroom totaal	1172	1000	928	1000
uitstroom uitspraken	1000	870	796	850
uitstroom overig ⁶	172	130	132	150
conclusies	141 ⁷	140	113 ⁸	140
conclusies art. 80a RO/ toepassing art. 80a RO	162	--	165	--
eindwerkvoorraad	756	850	632	750
gem. doorlooptijd totaal ⁹	291	--	265	--

¹ intrekkingen/royementen, schorsing.

² de gemiddelde doorlooptijd is inclusief de doorlooptijd van zaken die bij HvJEU aanhangig zijn geweest. De doorlooptijd wordt gerekend vanaf datum binnenkomst cassatiedagvaarding of verzoekschrift tot cassatie.

³ intrekkingen en afdoening griffier.

⁴ met de introductie van het facultatief concluderen begin 2015 is de realisatie in 2015 lager.

⁵ de gemiddelde doorlooptijd is inclusief de doorlooptijd van de ACAS commissie voor het uitbrengen van een advies betreffende het instellen van een nader onderzoek in herzieningszaken ten voordele. De gemiddelde doorlooptijd wordt gerekend vanaf het moment van binnenkomst van het dossier bij de Hoge Raad.

⁶ intrekkingen/royementen, afdoening griffier, schorsing, uitstroom op verzet.

⁷ is exclusief 11 conclusies die in civiele zaken zijn genomen en in de telling bij de civiele sector zijn verantwoord en inclusief 2 fiscale conclusies die door de civiele sector zijn genomen.

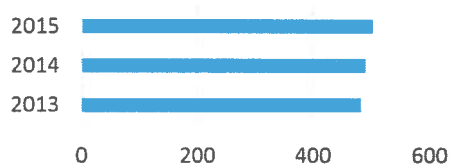
⁸ is exclusief 5 conclusies die in civiele zaken zijn genomen en in de telling bij de civiele sector zijn verantwoord.

⁹ de gemiddelde doorlooptijd is inclusief de doorlooptijd van zaken die bij HvJ EU aanhangig zijn geweest, intrekkingen/royementen, afdoening griffier, schorsing, uitstroom op verzet. De doorlooptijd wordt gerekend vanaf de datum binnenkomst van het beroepschrift in cassatie.

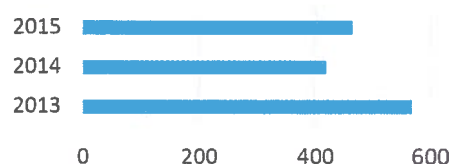
sector civiel

	2013	2014	2015
instroom	483	491	503
dagvaardingen	270	327	311
verzoekschriften	206	155	179
prejudiciële vragen ¹⁰	7	9	13
conclusies	567	420	465
conclusies	498	380	420
80A conclusies / standpunten	69	40	45
uitstroom uitspraken	607	405	433
dagvaardingen	352	213	269
verzoekschriften	250	184	152
prejudiciële vragen	5	8	12
werkvoorraad	365	424	456
dagvaardingen	245	337	354
verzoekschriften	116	82	96
prejudiciële vragen	4	5	6

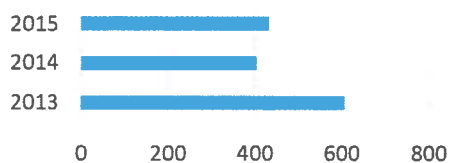
Instroom



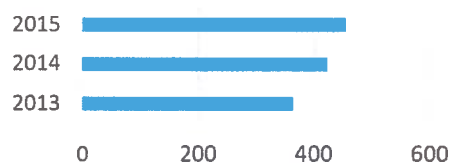
Conclusies



Uitstroom uitspraken



Werkvoorraad



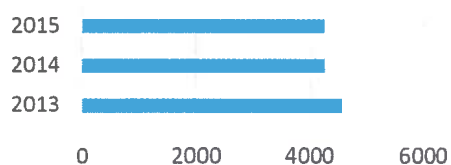
	2013	2014	2015
uitstroom uitspraken	607	405	433
verwerping	352	231	226
vernietiging	151	119	140
niet-ontvankelijk	91	43	49
overig	8	4	6
prejudiciële vraag	5	8	12
uitstroom uitspraken	607	405	433
Inhoudelijk	295	224	253
art. 80a RO	73	36	36
art. 81 RO	239	145	144

¹⁰ het betreft hier prejudiciële vragen gesteld aan de Hoge Raad der Nederlanden.
Verslagjaar 2015, Hoge Raad der Nederlanden

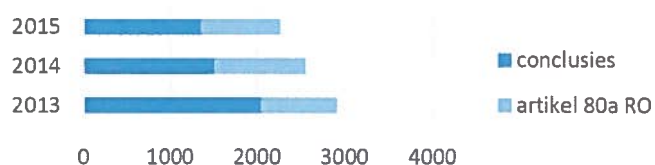
sector straf

	2013	2014	2015
instroom	4570	4265	4255
reguliere strafzaken	4220	3956	3949
beschikkingen	295	268	258
herzieningen	55	41	48
conclusies	2909	2552	2258
conclusies	2037	1491	1338
80A conclusies / standpunten	872	1061	920
uitstroom uitspraken	4173	4485	4908
reguliere strafzaken zonder middelen	1424	1762	2000
reguliere strafzaken met middelen	2569	2548	2733
beschikkingen met middelen	141	144	142
herzieningen met middelen	39	31	33
werkvoorraad	3701	3197	2290
reguliere strafzaken	3484	3007	2133
beschikkingen	181	152	123
herzieningen	36	38	34

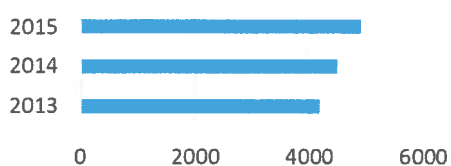
Instroom



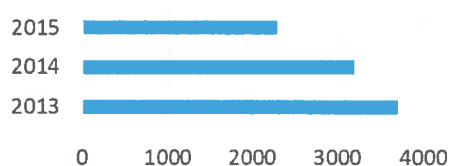
Conclusies



Uitstroom uitspraken



Werkvoorraad



	2013	2014	2015
uitstroom uitspraken	4173	4485	4908
verwerping	1049	852	634
vernietiging en verwijzing	256	274	264
vernietiging en HR doet af	317	213	158
niet-ontvankelijk	2517	3131	3822
gegrond	5	4	11
overig	29	11	19
uitstroom uitspraken¹¹	2749	2723	2908
inhoudelijk ¹²	1053	920	825
artikel 80a RO	868	1150	1670
artikel 81 RO	828	653	413

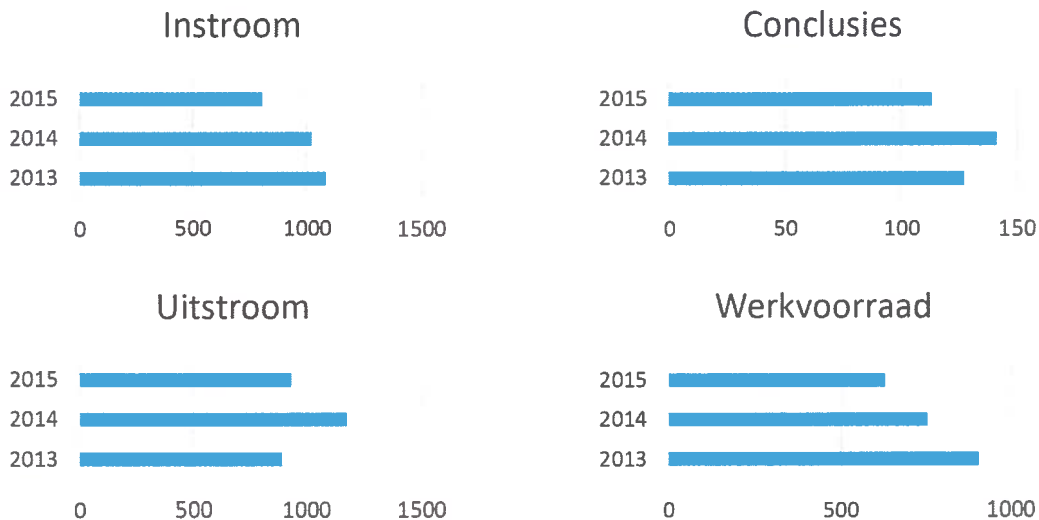
	2013	2014	2015
herziening uitstroom uitspraken	39	31	33
gegrond	7	5	12
afwijzing	28	20	15
niet-ontvankelijk	4	6	6

¹¹ zaken met middelen.

¹² de cijfers van 2013 zijn in overeenstemming gebracht met de nieuwe wijze van publiceren

sector fiscaal

	2013	2014	2015
instroom	1083	1021	804
beroep in cassatie	1057	1000	785
herziening	26	21	19
conclusies	127	141¹³	113¹⁴
uitstroom¹⁵	888	1172	928
beroep in cassatie	849	1152	911
verzet	9	--	--
herziening	30	20	17
werkvoorraad	907	756	632
beroep in cassatie	898	748	622
herziening	9	8	10



¹³ dit getal is exclusief 11 conclusies die in civiele zaken zijn genomen en in de telling bij de civiele sector zijn verantwoord en inclusief 2 fiscale conclusies die door de civiele sector zijn genomen.

¹⁴ dit getal is exclusief 5 conclusies die in civiele zaken zijn genomen en in de telling bij de civiele sector zijn verantwoord.

¹⁵ vanaf 2014 is het inclusief uitstroom overige.

	2013	2014	2015
uitstroom uitspraken	888	1000	796
ongeground	466	522	344
gegrond en verwijzing	106	--	--
gegrond en HR doet af	43	--	--
niet-ontvankelijk	253	281	334
overig	20	2	3
vernietigd en HR doet af	--	59	18
vernietigd en verwijzing	--	136	97
uitstroom uitspraken	888	1000	796
Inhoudelijk	439	433	399
art. 80a RO	132	162	165
art. 81 RO	317	405	232

wrakingsverzoeken leden HR

	2013	2014	2015
totaal	1	13	1
toegewezen	0	0	0
afgewezen	1	8	0
niet-ontvankelijk	0	0	1
niet in behandeling	0	5	0

overige vierde kamer zaken

	2013	2014	2015
totaal	4	4	2
art. 13a RO	3	3	0
art. 46o Wrra	1	1	2

overige zaken

	2013	2014	2015
art. 510 Sv	1	4	6
art. 552p Sv	0	0	1

Bijlage 2 personele bezetting

1.1 Personele bezetting >>

Bijlage 1 van het jaarverslag bevat een overzicht van de samenstelling van raad en parket per 31 december 2015, een overzicht van de formatie van raad en parket per 1 januari 2015 en 31 december 2015 en van het (ambtelijk) personeel per die data.

	1 januari 2015	31 december 2015	gemiddelde formatie 2015
Hoge Raad*	32,28	32,88	32,31
Parket bij de Hoge Raad	22,07	22,07	22,07
Directie Bedrijfsvoering	181,55	181,82	181,76
administratief/juridische ondersteuning	143,60	144,46	143,81
stafafdelingen	37,95	37,36	37,95
Totaal*	235,90	236,77	236,14

* in 2015 zijn er gemiddeld 8,19 fte gedetacheerd bij andere organisaties en gemiddeld 3,54 fte gedetacheerd vanuit andere organisaties waardoor de gemiddelde netto-bezetting over 2015 231,50 fte is geweest

Bijlage 3 jaarrekening 2015

INHOUDSOPGAVE

1. Staat van verplichtingen, uitgaven en ontvangsten
2. Saldibalans per 31 december 2015
3. Toelichting op de jaarrekening 2015
4. Toelichting op de saldibalans per 31 december 2015
5. Staat van verplichtingen, uitgaven en ontvangsten model hafir

1. Staat van verplichtingen, uitgaven en ontvangsten

	2015					
	jaarplan	begroting MVenJ	verplichtingen	realisatie	verschil realisatie vs begroot	%
Uitgaven						
Eigen personeel salarissen	20.965.366	20.966.250	20.990.274	20.990.274	-24.024	-0,1%
Eigen personeel overig	757.750	1.080.750	1.181.748	1.134.026	-53.276	-4,9%
Externe inhuur	1.480.500	1.070.000	2.379.536	1.135.504	-65.504	-6,1%
Materieel	2.210.000	2.611.000	2.839.196	2.621.436	-10.436	-0,4%
Materieel ICT	2.208.500	1.835.000	1.921.716	1.894.558	-59.558	-3,2%
SSO's	50.000	70.000	69.265	69.265	735	1,1%
Desaldering	0	0	0	0	0	0,0%
Totale uitgaven	27.672.116	27.633.000	29.381.736	27.845.063	-212.063	-0,8%
Ontvangsten						
Eigen personeel detacheringen en overige ontvangsten	-450.000	-600.000		-569.796	-30.204	-5,0%
Totale ontvangsten	-450.000	-600.000		-569.796	-30.204	-5,0%
Totale uitgaven -/- ontvangsten	27.222.116	27.033.000		27.275.266	-242.267	-0,9%

*) eventuele verschillen in bovenstaande en volgende tabellen worden veroorzaakt door afrondingen op hele euro's.

2. Saldibalans per 31 december 2015

Saldibalans per 31-12-2015			
	debet		credit
Uitgaven		Ontvangsten	
Uitgaven ten laste van de begroting	27.275.267	Ontvangsten ten gunste van de begroting	0
Uitgaven buiten begrotingsverband	0	Rekening-courant RHB	27.275.267
Liquide middelen	0	Ontvangsten buiten begrotingsverband	0
Extra-comptabele vorderingen	0	Tegenrekening extra-comptabele vorderingen	0
Tegenrekening openstaande verplichtingen	1.536.673	Openstaande verplichtingen	1.536.673
Totaal	28.811.940	Totaal	28.811.940

3. Toelichting op de jaarrekening 2015

3.1 Uitgangspunten bij het opstellen van de jaarrekening

De jaarrekening geeft inzicht in de gerealiseerde kasuitgaven en -ontvangsten ten opzichte van de begroting in het jaarplan 2015. De kasuitgaven worden onderscheiden naar Eigen personeel salarissen, Eigen personeel overig, Externe inhuur, Materieel, Materieel ICT en SSO's. De ontvangsten zijn onderverdeeld naar inhoudingen en ontvangsten personeel, overige ontvangsten en de bijdragen van het ministerie.

In de jaarrekening wordt onderscheid gemaakt tussen kasuitgaven en -ontvangsten binnen en buiten begrotingsverband. Tot kasuitgaven buiten begrotingsverband behoren de kasuitgaven die niet op het budget van de Hoge Raad drukken. Tot ontvangsten buiten begrotingsverband behoren de ontvangsten die direct ten gunste van de begroting van het ministerie van Veiligheid en Justitie worden gebracht.

3.2 Mutaties ten opzichte van het oorspronkelijke budget 2015

Begrotingsmutaties	bedrag	bedrag
Budgettair kader begroting 2015		24.929.000
Verdeling loonbijstelling tranche 2015	39.000	
Loon-/Prijsbijstelling 2015-2020	286.000	
Bezuinigingsmaatregel jaarplan DGRR 2015	-16.000	
Doorverdeling kosten ECO&P	-100.000	
Hoge Raad ICT Nieuwbouw	1.895.000	
Totaal		2.104.000
begroting per 31 december 2015		27.033.000

3.3 Uitgaven

Eigen personeel salarissen

Omschrijving	Herziene begroting	Realisatie	Verschil realisatie vs herziene begroting	%
Eigen personeel salarissen	20.966.250	20.990.274	-24.024	-0,1%
Eindtotaal	20.966.250	20.990.274	-24.024	-0,1%

De realisatie van de personele uitgaven komt nagenoeg overeen met het geraamde bedrag en geeft als zodanig geen aanleiding tot opmerkingen.

WNT-verantwoording 2015 Hoge Raad der Nederlanden

Per 1 januari 2013 is de Wet normering bezoldiging topfunctionarissen publieke en semipublieke sector (WNT) ingegaan. Deze verantwoording is opgesteld op basis van de volgende op Hoge Raad der Nederlanden van toepassing zijnde regelgeving: "het algemene WNT-maximum"

Het bezoldigingsmaximum in 2015 voor de Hoge Raad der Nederlanden is € 178.000. Het weergegeven toepasselijke WNT-maximum per persoon of functie is berekend naar rato van de omvang (en voor topfunctionarissen tevens de duur) van het dienstverband, waarbij voor de berekening de omvang van het dienstverband nooit groter kan zijn dan 1,0 fte.

Bezoldiging topfunctionarissen

bedragen x € 1	Dhr. mr. M.W.C. Feteris	Dhr. mr. J.W. Fokkens	Dhr. drs. A.R. Rotscheid
Functie(s)	President	Procureur-Generaal	Directeur bedrijfsvoering
Duur dienstverband in 2015	1/1 - 31/12	1/1 - 31/12	1/1 - 31/12
Omvang dienstverband (in fte)	1,0	1,0	1,0
Gewezen topfunctionaris?	nee	nee	nee
Echte of fictieve dienstbetrekking?	ja	ja	ja
Zo niet, langer dan 6 maanden binnen 18 maanden werkzaam?	niet van toepassing	niet van toepassing	niet van toepassing
Individueel WNT-maximum	178.000	178.000	178.000
Bezoldiging			
Beloning	154.098	154.356	115.507
Belastbare onkostenvergoedingen	0	0	0
Beloningen betaalbaar op termijn	16.099	11.995	15.090
Subtotaal	170.197	166.351	130.598
-/- Onverschuldigd betaald bedrag	0	0	0
Totaal bezoldiging 2015	170.197	166.351	130.598
Motivering indien overschrijding: zie	niet van toepassing	niet van toepassing	niet van toepassing
Gegevens 2014			
Duur dienstverband in 2014	1/11 - 31/12	1/1 - 31/12	1/1 - 31/12
Omvang dienstverband (in fte)	1,0	1,0	1,0
Bezoldiging			
Beloning	30.874	146.555	112.984
Belastbare onkostenvergoedingen	0	0	0
Beloningen betaalbaar op termijn	3.947	19.514	18.442
Totaal bezoldiging 2014	34.820	166.069	131.426
Individueel WNT-maximum 2014	230.474	230.474	230.474

Eigen personeel overig

Eigen personeel overig	Herziene begroting	Realisatie	Vershil realisatie vs herziene begroting	%
Opleidingen en oefeningen	225.000	148.805	76.195	33,9%
Overige personeelskosten	395.250	515.844	-120.594	-30,5%
Reis- en verblijfkosten	445.500	446.906	-1.406	-0,3%
Werving & selectiekosten	15.000	22.471	-7.471	-49,8%
Eindtotaal	1.080.750	1.134.026	-53.276	-4,9%

De onderschrijding op de post Opleidingen en oefeningen is een indirect gevolg van de verhuizing van de Hoge Raad naar de nieuwbouw, omdat personeelsleden bewust onvoldoende in de gelegenheid zijn gesteld om opleidingen te volgen. De overschrijding op Overige personeelskosten is te verklaren door extra inhuur van uitzendkrachten hetgeen eveneens in belangrijke mate te maken heeft met de nieuwbouw.

Externe inhuur

Externe inhuur	Herziene begroting	Realisatie	Vershil realisatie vs herziene begroting	%
Kosten deskundigen/ adviseurs	1.070.000	1.135.504	-65.504	-6,1%
Eindtotaal	1.070.000	1.135.504	-65.504	-6,1%

In het kader van het project Dic@s houdt de Hoge Raad zich bezig met de implementatie van digitaal procederen in civiele cassatiezaken en om voorbereidingen te treffen voor digitaal procederen in strafzaken en fiscale zaken. Hierbij is de Hoge Raad gehouden aan de integrale planning vanuit de rechtspraak.

Materieel

Materieel	Herziene begroting	Realisatie	Vershil realisatie vs herziene begroting	%
Bureaunkosten	520.000	532.170	-12.170	-2,3%
Huisvestingskosten	920.000	918.023	1.977	0,2%
Kosten documentatie en publicatie	876.000	869.791	6.209	0,7%
Onderhoud en exploitatie overige	295.000	301.452	-6.452	-2,2%
Eindtotaal	2.611.000	2.621.436	-10.436	-0,4%

De realisatie van de uitgaven komt nagenoeg overeen met het geraamde bedrag en geeft als zodanig geen aanleiding tot opmerkingen.

Materieel ICT

Materieel ICT	Herziene begroting	Realisatie	Verschil realisatie vs herziene begroting	%
Automatiseringsapparatuur	1.250.000	1.268.103	-18.103	-1,4%
Onderhoud en exploitatie ICT	585.000	626.455	-41.455	-7,1%
Eindtotaal	1.835.000	1.894.558	-59.558	-3,2%

In de afgelopen jaren zijn in verband met de verhuizing naar de nieuwbouw steeds afwegingen gemaakt of tot vervanging van automatiseringsapparatuur moest worden overgegaan en is louter strikt noodzakelijk onderhoud gepleegd. In 2015 zijn forse ICT investeringen gepleegd in aanloop op de verhuizing naar de nieuwbouw.

SSO's

SSO's	Herziene begroting	Realisatie	Verschil realisatie vs herziene begroting	%
Inbesteding via SSO's	70.000	69.265	735	1,1%
Eindtotaal	70.000	69.265	735	1,1%

De realisatie van de uitgaven komt nagenoeg overeen met het geraamde bedrag en geeft als zodanig geen aanleiding tot opmerkingen.

Programma Digitale toegankelijkheid cassatierechtspraak - In mindering van bezwaar

In de jaarrekening 2015 komt de realisatie van de uitgaven ad € 1.970.645 die samenhangen met het project Digitalisering cassatierechtspraak (Dic@s) niet tot uitdrukking. De reden hiervoor is dat de uitgaven in 2015 voor Dic@s in mindering van bezwaar zijn verantwoord. Dit is een uitvloeisel van het schrijven van DGGR van 21 mei 2015 "Aanvullende financiering ren behoefte van project Dic@s" met kenmerk 641979.

De realisatie van de uitgaven voor Dic@s komen overeen met het geraamde bedrag en geeft als zodanig geen aanleiding tot opmerkingen.

3.4 Ontvangsten

Eigen personeel detacheringen en overige ontvangsten

Eigen personeel detacheringen en overige ontvangsten	Herziene begroting	Realisatie	Verschil realisatie vs herziene begroting	
				%
Eigen personeel detacheringen en overige ontvangsten	-600.000	-569.796	-30.204	-5,0%
Eindtotaal	-600.000	-569.796	-30.204	-5,0%

De ontvangsten zijn nagenoeg geheel toe te schrijven aan detacheringen van HR-personeel (medewerkers van het wetenschappelijk bureau) bij rechtbanken, gerechtshoven en het ministerie van V&J.

Het ontvangen bedrag in 2015 zou feitelijk € 249.000 hoger moeten zijn, maar hoewel de hiermee samenhangende verrekeningen in 2015 zijn ingesteld, zijn deze pas in januari 2016 ontvangen en derhalve in 2016 verantwoord in de administratie. Als genoemd bedrag wel in 2015 zou zijn ontvangen en verantwoord dan zou dit de overschrijding ad totaal € 242.267 [zie 1. Staat van verplichtingen, uitgaven en ontvangsten op blz 3] volledig hebben gecompenseerd.

4 Toelichting op de saldibalans per 31 december 2015

Openstaande verplichtingen

Onderstaande openstaande verplichtingen betreffen lopende contracten en activa in bestelling.

Openstaande verplichtingen	bedrag
Exploitatiekosten / aanschaffingen	1.536.673
Totaal per 31 december 2015	1.536.673

5 Staat van verplichtingen, uitgaven en ontvangsten model hafir

	Jaarplan 2015		realisatie 2015		verschil realisatie vs jaarplan	
	verplichtingen	begroot	verplichtingen	uitgaven	verplichtingen	uitgaven
Uitgaven						
Eigen personeel salarissen	20.966.250	20.966.250	20.990.274	20.990.274	-24.024	-24.024
Eigen personeel overig	1.080.750	1.080.750	1.181.748	1.134.026	-100.998	-53.276
Externe inhuur	1.070.000	1.070.000	2.379.536	1.135.504	-1.309.536	-65.504
Materieel	2.611.000	2.611.000	2.839.196	2.621.436	-228.196	-10.436
Materieel ICT	1.835.000	1.835.000	1.921.716	1.894.558	-86.716	-59.558
Inbesteding via SSO's	70.000	70.000	69.265	69.265	735	735
Desaldering	0	0	0	0	0	0
Totale uitgaven	27.633.000	27.633.000	29.381.736	27.845.063	-1.748.736	-212.063
Ontvangsten						
Eigen personeel detacheringen en overige ontvangsten	-600.000	-600.000	-569.796	-569.796	-30.204	-30.204
Totale ontvangsten	-600.000	-600.000	-569.796	-569.796	-30.204	-30.204

Model Hafir is opgenomen om te voldoen aan de bepalingen van de comptabiliteitswet

Bijlage 4 in control verklaring 2015

HOGERAAD DER NEDERLANDEN

“in control verklaring 2015”, waaruit blijkt dat de Hoge Raad haar zaken op orde heeft waar het gaat om de beheersing van de effectiviteit van het managementcontrolesysteem.

- Financieel beheer en begroting (FEZ) met behulp van een P&V-cyclus, die begint met het indienen van een jaarplan met een meerjarenbegroting T+4, die uiteindelijk leidt tot toekenning van een taakstellend budget door DGRR. In de loop van het betreffende jaar wordt verantwoording afgelegd aan DGRR middels vastgestelde rapportages (1^e en 2^e viermaandrapportage en jaarrekening). Intern worden door de financiële afdeling maandrapportages gemaakt ter bespreking in het Dagelijks Bestuur, zijnde het hoogste bestuursorgaan binnen de HR om hen te informeren over de financiële stand van zaken en om hen te ondersteunen bij het nemen van (financiële)besluiten.
- Over de beleidsinformatie en –systemen (Di&I) vindt sinds kort overleg plaats tussen de HR en de DG I-controller. Vanwege de beperkte omvang van de HR is de rol van CIO belegd bij het hoofd staf unit A&I. De CIO heeft actueel inzicht in de lange termijn visie van de HR en in de I-strategie die daarvan onderdeel is. Daarnaast heeft de CIO adequaat inzicht in de geplande en lopende nieuwbouw en aanpassingen van informatiesystemen.
- Met betrekking tot het Inkoop- en betaalproces zijn met de introductie van Leonardo enorme stappen voorwaarts gezet, met name waar het gaat om naleving van richtlijnen op het terrein van de overheidsfinanciën en in het bijzonder de richtlijnen voor Europese aanbesteding. Daarnaast is de betalingstermijn veelal aanzienlijk verkort als gevolg van een steeds verder toenemende digitale afdoening van facturen.
- De personeelsmanagementcyclus (w.o. de kwaliteit van de personeelsinformatievoorziening in relatie tot P-direkt) is geborgd middels beschreven rollen, taken, verantwoordelijkheden, werkprocessen, etc. Gesteld kan dan ook dat het personeelsbeheer en het personeelsbeleid tijdig, juist en volledig wordt gevoerd.
- Aan het einde van elk boekingsjaar vindt er – conform het gesloten convenant tussen de Hoge Raad en de minister van Veiligheid en Justitie - een accountantscontrole plaats door een externe accountant (PwC) die tot op heden altijd een goedkeurende verklaring heeft opgeleverd.
- De integrale beveiliging van met name mensen en gebouwen is op dit moment – mede omdat de HR feitelijk gebruik maakt van 3 locaties – niet optimaal en voor verbetering vatbaar. In verband met de aanstaande verhuizing naar de nieuwbouw is besloten om hiervoor geen grote investeringen meer te plegen, maar de focus te leggen op een optimaal beveiligingsklimaat in de nieuwbouw.

Postbus 20303 | 2500 EH Den Haag | Telefoon 070 361 13 11
Lange Voorhout 34 | Beroepsadres: Kazernestraat 52 | www.hogeraad.nl

HOGERAAD DER NEDERLANDEN

- Verder is er veel aandacht voor de ontwikkeling op het gebied van de in- en uitstroom van zaken in relatie tot de werkvoorraden en doorlooptijden. Deze worden op maandbasis gevolgd, hierover wordt gerapporteerd aan het bestuur en zijn maandelijks onderwerp van gesprek in de sectoren.

Den Haag, 15 februari 2016


drs. A.R. Rotschild
Directeur Bedrijfsvoering