

Bijlage 1 *personele bezetting*

1.1 Personele bezetting >>

Bijlage 1 van het jaarverslag bevat een overzicht van de samenstelling van raad en parket per 31 december 2014, een overzicht van de formatie van raad en parket per 1 januari 2014 en 31 december 2014 en van het (ambtelijk) personeel per die data.

	1 januari 2014	31 december 2014	gemiddelde formatie 2014
Hoge Raad*	32,5	32,28	33,12
Parket bij de Hoge Raad	21,87	22,07	21,94
Directie Bedrijfsvoering			
administratief/juridische ondersteuning**	147,44	148,27	147,17
stafafdelingen	36,73	35,95	35,92
totaal	238,54	238,57	238,15

* In 2014 zijn er gemiddeld 0,75 fte gedetacheerd bij andere organisaties waardoor de gemiddelde netto-bezetting over 2014 32,37 fte is geweest.

**In 2014 zijn er gemiddeld 6,1 fte gedetacheerd bij andere organisaties waardoor de gemiddelde netto-bezetting over 2014 132,64 fte is geweest.

Bijlage 2 totaaloverzicht

Bijlage 2 geeft een totaaloverzicht van de sectoren.

sector civiel

	Realisatie 2013	Planning 2014	Realisatie 2014	Planning 2015
instroom	483	500	491	500
uitstroom totaal	646	500	432	500
uitstroom uitspraken	607	--	405	--
uitstroom overig ¹	39	25	27	25
conclusies	498	475	380	475
conclusies art. 80a RO/ toepassing art. 80a RO	69	--	40	--
eindwerkvoorraad	364	400	424	400
gem. doorlooptijd totaal ²	328	--	292	--

sector straf

	Realisatie 2013	Planning 2014	Realisatie 2014	Planning 2015
instroom	4570	3700	4265	4100
waarvan met middelen	2403	2350	2574	2310
uitstroom totaal	4390	3700	4770	4100
uitstroom uitspraken	4173	3475	4485	3850
waarvan met middelen	2749	2125	2723	2310
uitstroom overig ³	217	225	285	250
conclusies	2037	2125	1491	2310 ⁴
conclusies art. 80a RO/ toepassing art. 80a RO	872	--	1061	--
eindwerkvoorraad	3701	3500	3197	3000
gem. doorlooptijd totaal ⁵	316	--	271	--

sector fiscaal

	Realisatie 2013	Planning 2014	Realisatie 2014	Planning 2015
instroom	1083	1125	1021	1125
uitstroom totaal	1029	1125	1172	1000
uitstroom uitspraken	1008	975	1000	870
uitstroom overig ⁶	21	150	172	130
conclusies	127	140	141 ⁷	140
conclusies art. 80a RO/ toepassing art. 80a RO	132	--	162	--
eindwerkvoorraad	907	900	758	850
gem. doorlooptijd totaal ⁸	296	--	291	--

¹ intrekkingen/ royementen, afdoening griffier, schorsing, uitstroom op verzet.

² de gemiddelde doorlooptijd is inclusief de doorlooptijd van zaken die bij HvJEU aanhangig zijn geweest. De doorlooptijd wordt gerekend vanaf datum binnenkomst cassatiedagvaarding of verzoekschrift tot cassatie.

³ Intrekkingen en afdoening griffier.

⁴ met de introductie van het facultatief concluderen begin 2015 zal de realisatie in 2015 lager zijn.

⁵ de gemiddelde doorlooptijd is inclusief de doorlooptijd van de ACAS commissie voor het uitbrengen van een advies betreffende het instellen van een nader onderzoek in herzieningszaken ten voordele. De gemiddelde doorlooptijd wordt gerekend vanaf het moment van binnenkomst van het dossier bij de Hoge Raad.

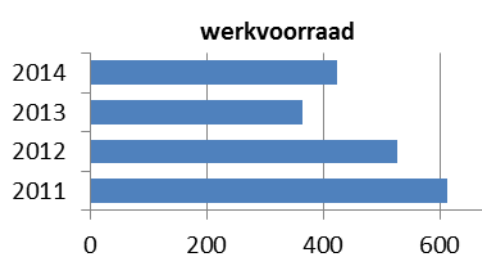
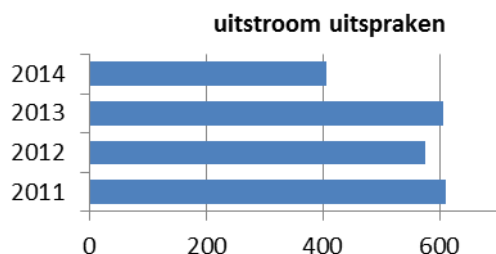
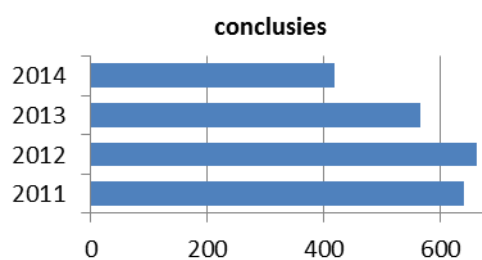
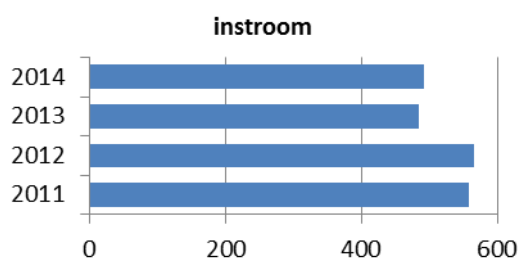
⁶ intrekkingen/royementen, afdoening griffier, schorsing, uitstroom op verzet.

⁷ is exclusief 11 conclusies die in civiele zaken zijn genomen en in de telling bij de civiele sector zijn verantwoord en inclusief 2 fiscale conclusies die door de civiele sector zijn genomen.

⁸ de gemiddelde doorlooptijd is inclusief de doorlooptijd van zaken die bij HvJ EU aanhangig zijn geweest, intrekkingen/royementen, afdoening griffier, schorsing, uitstroom op verzet. De doorlooptijd wordt gerekend vanaf de datum binnenkomst van het beroepschrift in cassatie.

sector civiel

	2011	2012	2013	2014
instroom	557	566	483	491
dagvaardingen	354	306	270	327
verzoekschriften	203	256	206	155
prejudiciële vragen ⁹	--	2	7	9
conclusies	642	664	567	420
conclusies	642	631	498	380
80A conclusies / standpunten	--	16	69	40
uitstroom uitspraken	610	576	607	405
dagvaardingen	350	347	352	213
verzoekschriften	260	229	250	184
prejudiciële vragen			5	8
werkvoorraad	612	528	365	424
dagvaardingen	456	352	245	337
verzoekschriften	156	172	116	82
prejudiciële vragen	--	2	4	5

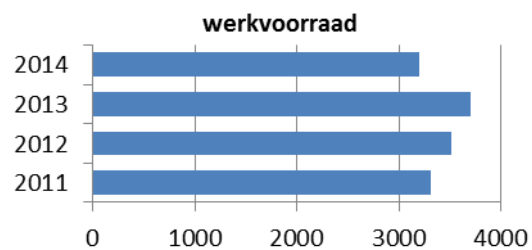
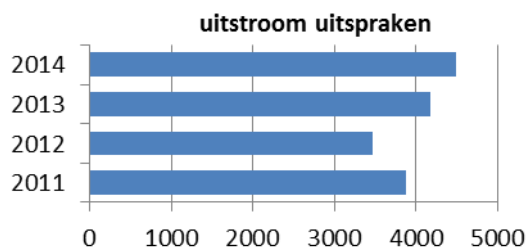
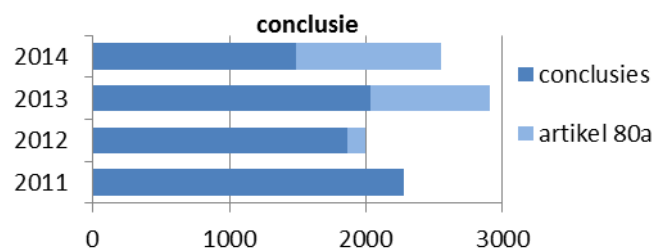
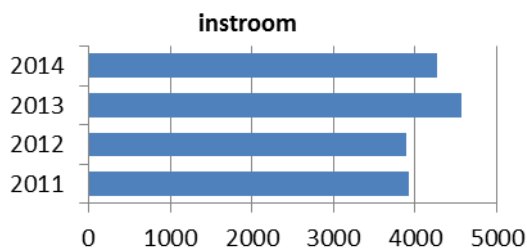


	2011	2012	2013	2014
uitstroom uitspraken	610	576	607	405
verwerping	466	386	352	231
vernietiging	117	139	151	119
niet-ontvankelijk	13	37	91	43
overig	14	7	8	4
prejudiciële vraag	--	7	5	8
uitstroom uitspraken	610	576	607	405
Inhoudelijk	273	301	295	224
art. 80a RO	--	7	73	36
art. 81 RO	337	268	239	145

⁹ het betreft hier prejudiciële vragen gesteld aan de Hoge Raad der Nederlanden.

sector straf

	2011	2012	2013	2014
instroom	3919	3895	4570	4265
reguliere strafzaken	3641	3582	4220	3956
beschikkingen	235	244	295	268
herzieningen	43	69	55	41
conclusies	2281	1992	2909	2552
conclusies	--	1863	2037	1491
80A conclusies / standpunten	--	129	872	1061
uitstroom uitspraken	3868	3461	4173	4485
reguliere strafzaken zonder middelen	1499	1362	1424	1762
reguliere strafzaken met middelen	2175	1905	2569	2548
beschikkingen met middelen	144	136	141	144
herzieningen met middelen	50	58	39	31
werkvoorraad	3314	3521	3701	3197
reguliere strafzaken	3115	3336	3484	3007
beschikkingen	166	156	181	152
herzieningen	33	29	36	38



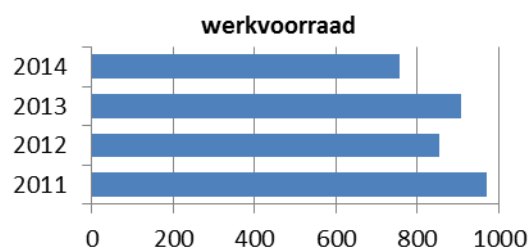
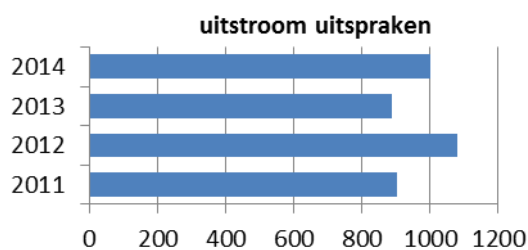
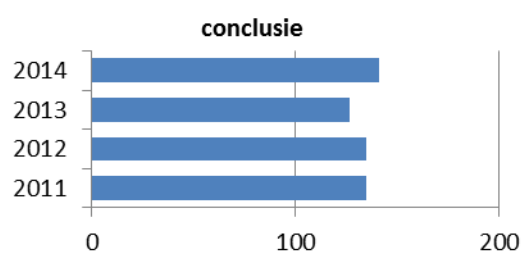
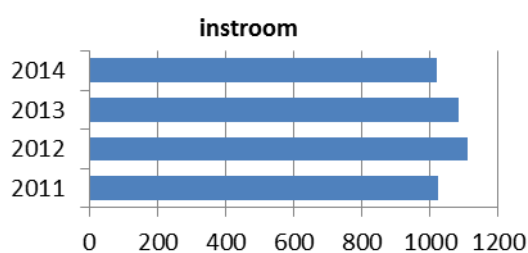
	2011	2012	2013	2014
uitstroom uitspraken	3818	3403	4173	4485
verwerping	1428	1218	1049	852
vernietiging en verwijzing	322	262	256	274
vernietiging en HR doet af	327	302	317	213
niet-ontvankelijk	1724	1599	2517	3131
gegrond	0	0	5	4
overig	17	22	29	11
uitstroom uitspraken	2369	2099	2749	2723
inhoudelijk ¹⁰	1204	1105	1053	920
artikel 80a RO	--	68	868	1150
artikel 81 RO	1165	926	828	653

	2011	2012	2013	2014
herziening uitstroom uitspraken	50	58	39	31
gegrond	14	14	7	5
afwijzing	17	22	28	20
niet-ontvankelijk	19	22	4	6

¹⁰ de cijfers van 2011 en 2012 zijn in overeenstemming gebracht met de nieuwe wijze van publiceren

sector fiscaal

	2011	2012	2013	2014
instroom	1026	1112	1083	1021
beroep in cassatie	996	1054	1057	1000
verzet	16	28	--	--
herziening	14	30	26	21
conclusies	135	135	127	141 ¹¹
uitstroom ¹²	905	1081	888	1172
beroep in cassatie	868	1027	849	1152
verzet	16	24	9	--
herziening	21	30	30	20
werkvoorraad	969	853	907	756
beroep in cassatie	947	820	898	748
verzet	--	--	--	--
herziening	22	33	9	8



	2011	2012	2013	2014
uitstroom uitspraken	905	1081	888	1000
ongegrond	585	757	466	522
gegrond en verwijzing	124	127	106	--
gegrond en HR doet af	62	45	43	--
niet-ontvankelijk	96	131	253	281
overig	38	21	20	2
vernietigd en HR doet af	--	--	--	59
vernietigd en verwijzing	--	--	--	136
uitstroom uitspraken	905	1081	888	1000
Inhoudelijk	492	561	439	433
art. 80a RO	--	5	132	162
art. 81 RO	413	515	317	405

¹¹ dit getal is exclusief 11 conclusies die in civiele zaken zijn genomen en in de telling bij de civiele sector zijn verantwoord en inclusief 2 fiscale conclusies die door de civiele sector zijn genomen.

¹² vanaf 2015 is het inclusief uitstroom overige.

wrakingsverzoeken leden HR

	2011	2012	2013	2014
totaal	9	9	1	13
toegewezen	0	0	0	0
afgewezen	6	2	1	8
niet-ontvankelijk	3	7	0	0
niet in behandeling	0	0	0	5

overige vierde kamer zaken

	2011	2012	2013	2014
totaal	0	0	4	4
art. 13a RO	0	0	3	3
art. 46o Wrra	0	0	1	1

overige zaken

	2011	2012	2013	2014
art. 510 Sv	0	0	1	4